



## Instituto de Previdência Social dos Servidores Públicos do Município de Angelina - SC

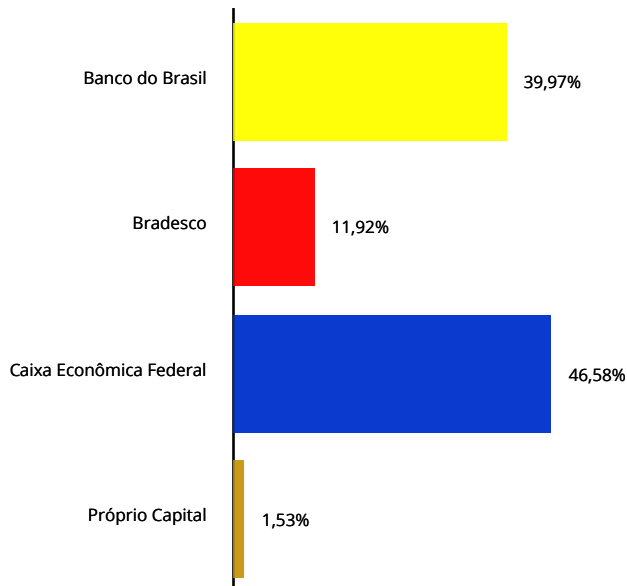
### Relatório da Carteira de Investimentos

ABRIL

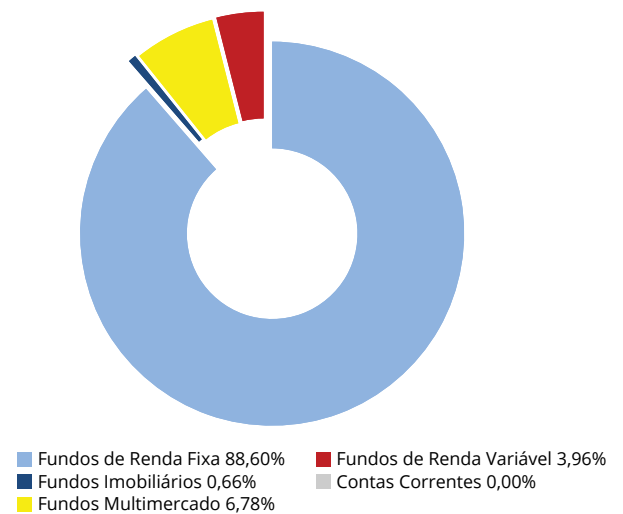
Os recursos do ANGEPREV são aplicados respeitando os princípios de segurança, legalidade, liquidez e eficiência.

A diretoria do Instituto, assessorada pela SMI Consultoria de Investimentos, vem buscando estratégias para que as necessidades atuariais do Instituto sejam alcançadas de acordo com os prazos estabelecidos. Neste mês a carteira de investimentos está distribuída da seguinte forma:

#### Distribuição da Carteira por Instituição Financeira



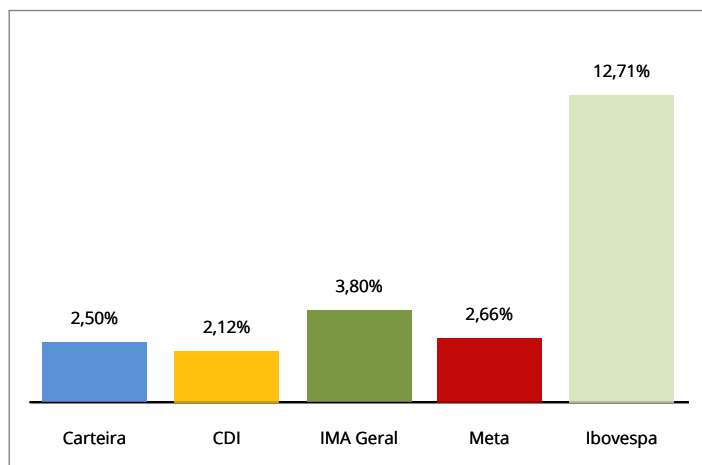
#### Distribuição da Carteira por Segmento



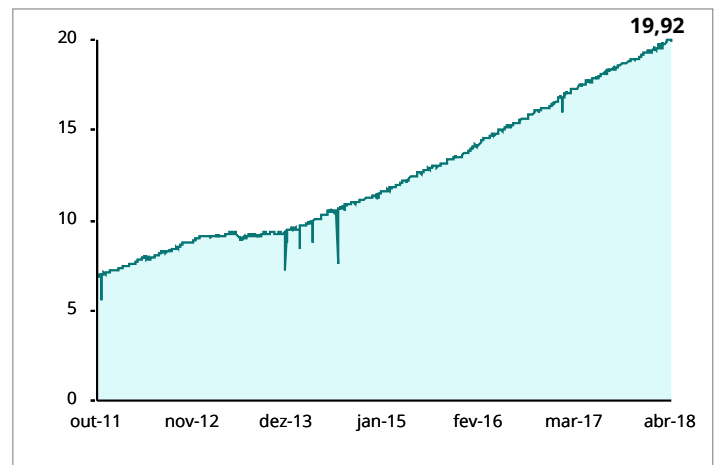
#### HISTÓRICO DE RENTABILIDADE

COMPARATIVO	NO MÊS	NO ANO	EM 252 DIAS ÚTEIS
<b>ANGEPREV</b>	<b>0,43%</b>	<b>2,50%</b>	<b>8,85%</b>
CDI	0,52%	2,12%	8,21%
IMA Geral	0,32%	3,80%	10,98%
Meta Atuarial - INPC + 6 %	0,70%	2,66%	7,85%
Ibovespa	0,88%	12,71%	32,77%

#### Carteira x Indicadores em 2018



#### Evolução do Patrimônio (em R\$ Milhões)



**Análise de Desempenho: A carteira do ANGEPREV tem como principal objetivo superar a Meta Atuarial.**



## Análise Macroeconômica

O mês de abril foi marcado, nos Estados Unidos, por um crescimento econômico robusto. Houve redução do desemprego e aumento da confiança de que a inflação se direcionará à meta de 2%, implicando em uma maior probabilidade de 4 elevações de juros neste ano. O PIB do primeiro trimestre cresceu 2,3% dessazonalizados e anualizados, acima da projeção de mercado de 2,0%, tendo como principais motores o consumo e os investimentos. No início de maio, o Federal Reserve se reuniu e manteve a taxa de juros no intervalo de 1,5% a 1,75%, em linha com o que nós e todo o mercado esperávamos. O comunicado, em nossa visão, reforçou que o cenário básico do Fed é de aumentar o juro a cada 2 reuniões em 25 bps. Assim, passamos a acreditar em 4 aumentos do juro em 2018, fechando o ano com uma taxa entre 2,25% e 2,5%. É importante notar que, se estivermos corretos, devemos ver uma abertura das taxas de juros de 2 e de 10 anos dos Estados Unidos.

Na Área do Euro, abril também foi um mês sem surpresas. A política monetária estimulativa foi mantida pelo Banco Central Europeu, com destaque para o presidente do BCE, Mario Draghi, enfatizando o otimismo com o crescimento econômico na região. Assim, as compras mensais de ativos seguirão em 30 bilhões de euros por mês até setembro, quando devem parar. Os juros básicos se mantiveram em 0,0% e não vemos chance de elevação nos próximos 12 meses.

Na China, os indicadores mostraram crescimento do PIB em 6,8% no primeiro trimestre, puxados pelo consumo. As negociações entre Estados Unidos e China no início de maio, a respeito de suas relações comerciais, não levaram a lugar nenhum. Os Estados Unidos demandaram redução no seu déficit comercial com a China em 125 bilhões de dólares no primeiro ano, e 75 bilhões no ano seguinte. No entanto, o objetivo é sabidamente inatingível. Trump gostaria de reduzir o déficit comercial aumentando suas exportações de petróleo para a China, mas, de acordo com a Capital Economics, toda a produção anual de petróleo dos Estados Unidos é de apenas 70 bilhões.

Já no Brasil, abril foi um mês conturbado do ponto de vista político! Chegou-se a aventar a possibilidade de anulação do julgamento de Lula, que o condenou no caso do Tríplice no Guarujá por corrupção passiva e lavagem de dinheiro. Caso ocorresse, o processo voltaria à estaca zero, Lula seria solto, e se tornaria elegível novamente. Felizmente, o bom senso prevaleceu e os riscos de o ex-presidente se candidatar esvaíram-se ao longo do mês.

Ao longo do mês, no que diz respeito ao delineamento das eleições, não houve mudanças significativas, prevalecendo a indefinição política que traz como consequência negativa o aumento da incerteza sobre qual será a política econômica adotada pelo próximo presidente.

Os indicadores de confiança de abril deixaram de avançar. O desemprego do primeiro trimestre subiu acima do esperado, a 13,1%. Ainda, vemos o mercado de crédito demorando a andar: os bancos seguram as concessões pelos receios de vitória de um presidente fiscalmente irresponsável.

Esse conjunto de fatores negativos nos fez revisar nossa projeção de PIB e Selic. Esperamos agora 2,0% de crescimento em 2018 (antes 3,2%), e 3,0% em 2019. Já para a Selic, adiamos em 2 reuniões o ciclo de aumento de juros: antes colocamos que a Selic subiria a partir do segundo semestre de 2019, e agora acreditamos que a Selic somente se elevará na penúltima de 8 reuniões, isto é, no último trimestre de 2019. Nesse sentido, em vez de a Selic terminar 2019 em 8,00%, ela deverá terminar em 7,25%. O movimento esperado é o seguinte: a Selic, atualmente em 6,5%, vai a 6,25% em maio, e é elevada duas vezes ao final de 2019, para 6,75% e 7,25%. No início de 2020 o processo se termina, com duas elevações que a colocarão em 7,75% e 8,00%.

NOSSAS PROJEÇÕES: 2018 // 2019  
PIB (% de crescimento): 2,0% // 3,0%  
Meta Taxa Selic: 6,25% // 7,25%  
IPCA: 3,3% // 4,2%

## Renda Fixa

O mês de abril pode ser caracterizado pela volatilidade decorrente do aumento das incertezas, tanto externas quanto internas.



Nos EUA, a bolsa continuou com trajetória de queda, principalmente por conta das empresas de tecnologia. Na parte macro, a inflação americana apresentou um crescimento levemente acima do esperado, números de atividade um pouco mais fortes e um desemprego menor, levando novamente a uma alta dos yields dos títulos americanos. O mercado passou a questionar se a melhora seria sustentável no médio prazo. Com isso, houve um movimento de “flattening” da curva de juros, o que significa uma expectativa maior de recessão num futuro próximo.

No Brasil não tivemos novidades no cenário político, portanto, a especulação sobre as próximas eleições, ajudada pelo cenário mais avesso ao risco lá de fora, fez com que o mercado piorasse de forma significativa. O dólar apresentou forte alta, rompendo vários pontos gráficos importantes. Já a bolsa ensaiou uma realização e os juros futuros começaram a apresentar indícios de fadiga, o que pode significar uma realização mais forte no futuro próximo. O Banco Central, por sua vez, preso ao comunicado antecipado sobre o corte de juros em maio, ficou de mãos atadas para intervir na moeda, que apresentou forte volatilidade, aumentando ainda mais as incertezas.

Enquanto o cenário de liquidez externa e o cenário político no Brasil não estiverem mais claros, o mercado deve continuar mais avesso ao risco.

### **Renda Variável**

Em abril, tanto no mercado doméstico quanto no internacional, observou-se um aumento de volatilidade nas principais bolsas. Entre os fatores responsáveis, destacam-se: o escândalo desencadeado pelo vazamento de dados dos clientes do Facebook; o aumento das tensões em função da chamada “guerra comercial” entre os Estados Unidos e a China; a prisão do ex-presidente Lula; a falta de uma referência de centro direita para as eleições presidenciais; e candidatos de esquerda, até o momento, desorganizados.

O Ibovespa fechou o mês com 0,88% de alta, acumulada em 12,71% no ano. Ainda, a Fitch divulgou um novo rebaixamento da nota soberana do Brasil, em função do atraso da Reforma da Previdência. No entanto, o mercado manteve neutro a esse fato, pois previa que isso fosse ocorrer.

No quadro doméstico tivemos um ambiente pautado pela janela de resultados corporativos com as empresas (salvo exceções) demonstrando boa capacidade de adaptação ao ajuste econômico apesar também do aumento da volatilidade.