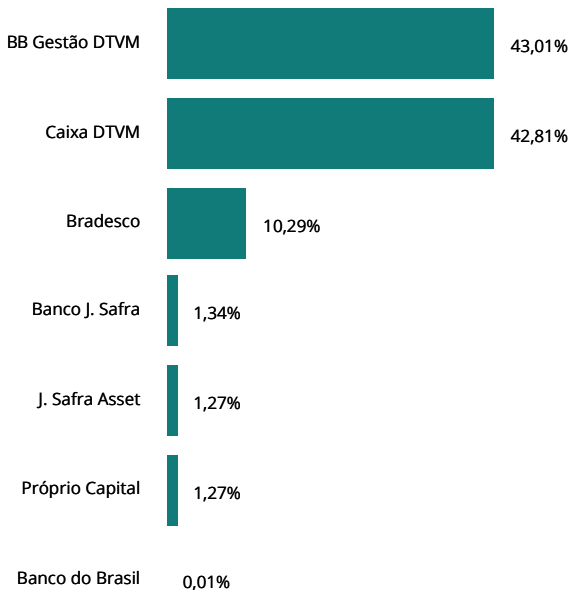


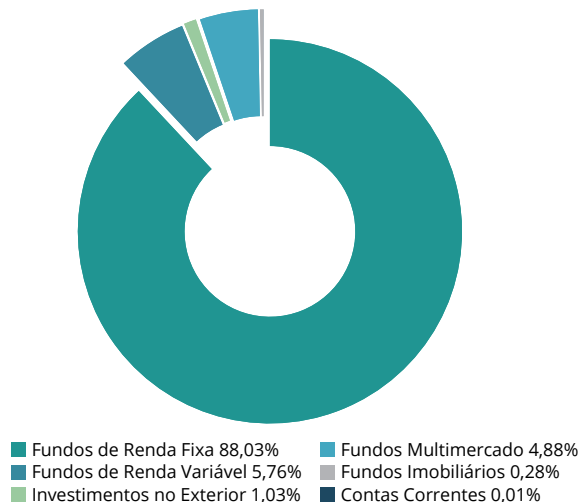
ANGEPREV

Os recursos do ANGEPREV são aplicados respeitando os princípios de segurança, legalidade, liquidez e eficiência. A diretoria do RPPS, assessorada pela SMI Consultoria de Investimentos, vem buscando estratégias para que as necessidades atuariais do Instituto sejam alcançadas de acordo com os prazos estabelecidos.

DISTRIBUIÇÃO DA CARTEIRA POR INSTITUIÇÃO FINANCEIRA



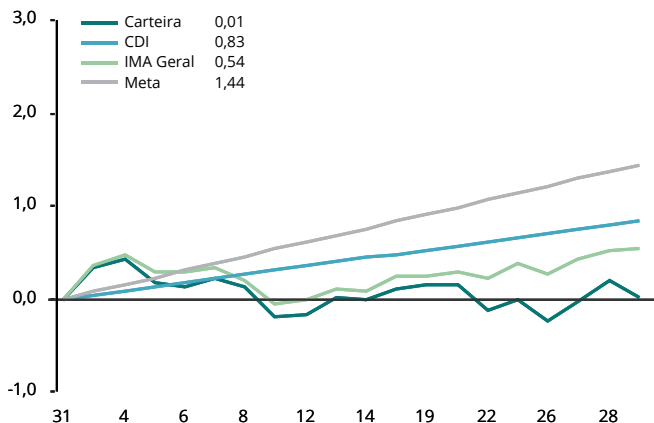
DISTRIBUIÇÃO DA CARTEIRA POR SEGMENTO



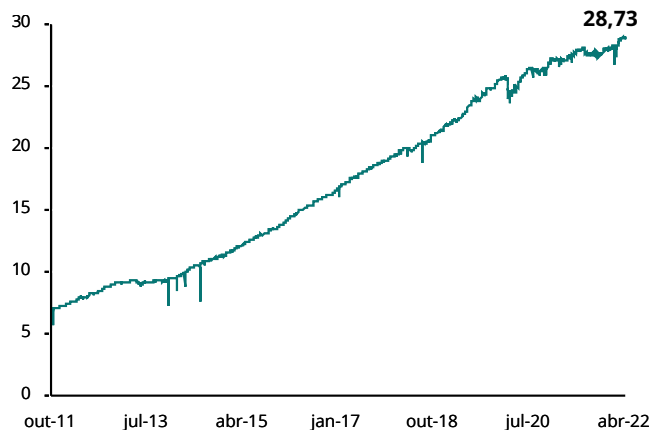
HISTÓRICO DE RENTABILIDADE

COMPARATIVO	NO MÊS	NO ANO	EM 12 MESES
ANGEPREV	0,01%	2,43%	3,11%
META ATUARIAL - INPC + 4,89% A.A.	1,44%	6,17%	18,40%
CDI	0,83%	3,28%	7,08%
IMA GERAL	0,54%	3,09%	4,95%
IBOVESPA	-10,10%	2,91%	-9,27%

RENTABILIDADE ACUMULADA NO MÊS (EM %)



EVOLUÇÃO DO PATRIMÔNIO (EM R\$ MILHÕES)



ANGEPREV

O mês de abril foi de alta volatilidade, com incertezas permeando os cenários doméstico e global, além de fatores pontuais que contribuíram para uma deterioração de expectativas no período. A guerra na Ucrânia continuou a preocupar os mercados, com novas rodadas de sanções à Rússia sendo postas em prática, enquanto o país passou a cumprir algumas de suas ameaças econômicas. Perspectivas de apertos monetários mais rígidos por parte das economias desenvolvidas também foram um ponto de apreensão no período. Aqui no Brasil, preocupações com a inflação e com o risco fiscal, que seguiu elevado, contribuíram para um mês mais volátil.

Outro ponto que inquietou os mercados em abril foi a situação da pandemia na China, que devido ao alto número de novos casos de covid-19 em seu território e à política local de tolerância zero com a doença, continuou causando fechamentos de diversas áreas importantes do país. Ao longo do mês inteiro, uma das principais cidades chinesas, Xangai, ficou sob sistema de lockdown, com apenas algumas atividades relevantes para as cadeias de produção globais permanecendo em funcionamento. Ainda assim, os fechamentos ocorridos na China geraram problemas para o comércio mundial ao atrasar diversas entregas de insumos e outros produtos importantes, levando a um maior pessimismo tanto com a economia chinesa quanto a mundial.

A divulgação de dados de atividade e inflação não contribuíram para melhorar essas projeções para a economia da China. Apesar de o Produto Interno Bruto (PIB) do país ter crescido 4,8% no primeiro trimestre frente a igual período do ano anterior, acima dos 4,4% esperados pelo mercado, a queda de 3,5% nas vendas do varejo em março frente a março de 2021, primeira queda registrada em 17 meses nessa atividade, deu força às preocupações derivadas do cenário pandêmico local. Ainda, a alta de 1,5% do Índice de Preços ao Consumidor (CPI) em março frente ao mesmo mês de 2021 marcou uma aceleração na inflação do país naquele período, enfraquecendo as perspectivas de estímulos mais amplos à economia chinesa por parte do governo.

As tensões acerca da guerra na Ucrânia, que não teve trégua durante o mês, se intensificaram em abril, com o anúncio de novas sanções à Rússia por parte da União Europeia (UE), que abrangeram um embargo inédito ao carvão russo e o fechamento de portos para embarcações provenientes do país. Elas chegaram ao seu ápice nos últimos dias do mês, quando a Rússia cortou o fornecimento de gás natural para a Polônia e a Bulgária, cumprindo a sua ameaça de interromper a oferta para países que se recusassem a pagar o combustível em rublos, a moeda do país. Com essas ações, os receios de uma escalada do conflito ou de uma intensificação das suas consequências econômicas aumentaram consideravelmente, o que contribuiu para uma fuga de ativos de risco, adicionando à volatilidade no período.

Indicadores divulgados no período também corroboraram para um maior pessimismo com a economia europeia. As vendas no varejo da zona do euro cresceram 0,3% em fevereiro frente a janeiro, resultado abaixo das expectativas de alta de 0,5%. Esse resultado mais fraco ainda não havia sofrido influência da guerra na Ucrânia, de forma que contribuiu para a formação de projeções mais pessimistas para o desempenho do consumo europeu. Ainda, o CPI de março, primeiro mês inteiro com o conflito em desenvolvimento, subiu para 7,5% frente ao mesmo mês de 2021, mantendo-se em patamar acelerado e fortalecendo expectativas de um aperto monetário mais célere por parte do Banco Central Europeu (BCE) neste ano. Apesar das preocupações com a inflação, o BCE decidiu por não aumentar a taxa de juros da zona do euro em sua reunião realizada durante o mês, sinalizando apenas uma antecipação do início de seu ciclo de aperto monetário para o terceiro trimestre deste ano.

Nos Estados Unidos, os sinais ao longo de abril também apontaram para uma política monetária mais restritiva ao final deste ano. Falas de diretores do Federal Reserve (Fed) e do próprio presidente da autoridade monetária, Jerome Powell, indicaram uma visão do banco central estadunidense de que um aperto monetário mais forte seria necessário para controlar a inflação do país. Além disso, a ata da reunião do Comitê Federal de Mercado Aberto (FOMC) realizada em março, que foi divulgada em abril, também apresentou um tom mais duro em relação à inflação dos Estados Unidos por parte do Fed. Essas comunicações, aliadas a índices de preços em patamares elevados, como o Índice de Preços ao Consumidor (CPI) dos Estados Unidos que registrou alta de 8,5% em março frente ao mesmo mês de 2021, fizeram com que os mercados passassem a esperar aumentos mais fortes do que se antecipava na taxa de juros dos Estados Unidos nos meses posteriores. Isso contribuiu para que os mercados de renda variável ao redor do mundo sofressem quedas no mês de abril.

O Produto Interno Bruto (PIB) dos Estados Unidos retraiu 1,4% no primeiro trimestre deste ano em termos anualizados, resultado contrário ao aumento de 1,1% projetado pelos mercados. No entanto, essa queda se deu principalmente por um maior déficit comercial e por uma desaceleração na acumulação de estoques empresariais em relação ao ritmo registrado no trimestre anterior, enquanto fatores como consumo das famílias e investimentos em ativos fixos tiveram alta expressiva no período. Dessa forma, apesar do resultado negativo, o dado foi visto como indicativo de um desempenho robusto da atividade econômica estadunidense, contribuindo para consolidar as expectativas de um ritmo mais acelerado do ciclo de alta na taxa de juros pelo Fed.

ANGEPREV

O Brasil, além de ser afetado pelo cenário externo, teve alguns fatores internos que também trouxeram volatilidade para os mercados domésticos. Servidores de vários órgãos do poder Executivo federal continuaram a protestar por reajustes. Funcionários do Banco Central (BC) entraram em greve no início do mês, suspendendo-a temporariamente próximo ao final do mês para processar informações importantes à reunião seguinte do Comitê de Política Monetária (Copom). Com essa paralisação, diversos indicadores importantes para a formação de expectativas não foram divulgados, fomentando incertezas sobre o estado da economia e, conseqüentemente, adicionando volatilidade aos mercados no período.

Em meados de abril, o governo anunciou um reajuste salarial de 5% a todos os servidores federais a partir de julho, medida com custo total estimado de aproximadamente R\$ 6 bilhões aos cofres públicos neste ano. Como esse valor não estava provisionado no Orçamento, o anúncio elevou a percepção de risco fiscal. Ainda assim, os servidores do Executivo seguiram pedindo aumentos que compreendessem toda a perda de poder de compra desde que seus salários foram congelados, em 2019. Essa insatisfação com a medida anunciada pelo governo trouxe ainda mais risco para o cenário fiscal no período, tendo repercussões negativas nos mercados brasileiros.

Também levaram a um aumento no risco fiscal a aprovação de um Projeto de Lei do Congresso Nacional permitindo a redução de tributos sobre combustíveis sem a necessidade de compensar a perda de arrecadação, requisito normalmente exigido para qualquer projeto que diminua a arrecadação do governo, e a ampliação através de decreto presidencial do corte linear nas alíquotas do Imposto sobre Produtos Industrializados (IPI), de 25% para 35%, cuja redução esperada na arrecadação de 2022 seria de aproximadamente R\$ 15,2 bilhões. Por outro lado, a aprovação na Câmara dos Deputados do texto-base da Medida Provisória que eleva permanentemente o valor mínimo do Auxílio Brasil para R\$ 400 contribuiu para uma redução no risco fiscal associado ao projeto, dado que havia o receio de que o valor fosse ampliado para R\$ 600.

Um ponto de preocupação dos meses anteriores que apresentou certo alívio em abril foi a inflação, com o IPCA-15 subindo 1,73%, abaixo dos 1,82% esperados pelo mercado. Apesar de ter acelerado em relação ao dado anterior, o índice abarcou aumentos ocorridos em março, que já haviam sido precificados no IPCA fechado daquele mês, o que reduziu seu peso sobre as projeções para o futuro. Ainda, o anúncio do Ministério de Minas e Energia de uma antecipação do fim da bandeira tarifária de energia elétrica de escassez hídrica de 1º de maio para o dia 16 de abril, também levou a um maior otimismo sobre a inflação corrente. Apesar dessas informações mais positivas e das sinalizações feitas pelo BC de que o ciclo de alta se encerraria em maio, a maior parte do mercado seguiu esperando que o ciclo se estendesse um pouco mais, com uma taxa Selic terminal em patamar acima dos 13%.

Sobre a atividade econômica, indicadores divulgados durante o mês apontaram para um desempenho majoritariamente positivo dos principais setores em fevereiro deste ano. A produção industrial cresceu 0,7% naquele mês frente a janeiro, acima dos 0,3% esperados pelo mercado. Já as vendas no varejo cresceram 1,1% nessa mesma base de comparação, ficando em linha com as expectativas. O setor de serviços foi o único a registrar queda em fevereiro, retraindo 0,2% frente a janeiro, resultado contrário ao aumento de 0,7% que era esperado pelo mercado.

Olhando para março, a taxa de desemprego permaneceu em 11,1%, abaixo dos 11,4% esperados pelo mercado. Já o nível de ocupação seguiu em queda, para 55,2%, indicando que a manutenção da taxa de desemprego foi possível graças à saída de pessoas da população ocupada. Segundo dados do Caged, foi registrada criação de 136 mil postos de trabalho formais no período, acima dos 130 mil que eram projetados. Mesmo com os dados econômicos relativamente positivos, a perspectiva de maiores apertos monetários e as dificuldades levantadas pelo cenário externo fizeram com que as expectativas para a economia brasileira seguissem relativamente pessimistas para o ano de 2022.

Frente a esse cenário, abril foi bastante negativo para o mercado de renda variável, com saída de capital estrangeiro da bolsa brasileira conforme os investidores buscavam ativos menos expostos a riscos, dados os receios levantados pelo cenário global. Já o mercado de renda fixa teve um desempenho mais positivo, devido principalmente à melhora de perspectiva sobre a inflação corrente. Assim, o Ibovespa, principal índice da bolsa brasileira, fechou o mês com queda de 10,10%, enquanto os principais índices de renda fixa fecharam o mês com leve alta.